



જેસર પ્રાથમિક શાળા

સી.આર.સી : દોલતપરા, બી.આર.સી.-ડેસર, જિ : વડોદરા

ચાલો વાચીએ, લખીએ અને ગણીએ



વર્ષ - ૨૦૧૭/૧૮

પ્રેરણા અને માર્ગદર્શન

શ્રી ડૉ. મુકેશકુમાર પટેલ

જિલ્લા પ્રોજેક્ટ-કો.ઓર્ડિનેટર

અને

જિલ્લા પ્રાથમિક શિક્ષણાધિકારી, વડોદરા



સંકલન અને આયોજન

શ્રી વનરાજસિંહ એચ. સોલંકી

આચાર્ય, જેસર પ્રા.શાળા તા.ડેસર, જિ: વડોદરા

પ્રસ્તાવના

પ્રાથમિક શિક્ષણમાં આપણે નામાંકન અને સ્થાયીકરણ તરફ સફળતાપૂર્વક આગળ વધી રહ્યા છીએ. હવે ઉચ્ચ ગુણવત્તા હાંસલ થાય એ અપેક્ષિત છે. તે માટે સરકારશ્રીના શિક્ષણ વિભાગ દ્વારા દર વર્ષે ગુણોત્સવનું આયોજન થાય છે. ગુણોત્સવમાં બાળકોના વાચન લેખન અને ગણન પર વિશેષ ભાર મૂકવામાં આવે છે. ગુણોત્સવ બાદ તેના પરિણામોને આધારે શાળાના નબળા બાળકો માટે ઉપચારાત્મક કાર્ય કરવામાં આવે છે. આપણા સૌના સઘળા પ્રયાસો છતાંય હજુય ક્યાંક વાચન લેખન અને ગણનમાં આપણે ક્યાંક અનુભવી રહ્યા છીએ.

મિત્રો, જરૂર છે ચોક્કસ આયોજન, કાર્યમાં ઉત્સાહ અને હકારાત્મકતા. આપણી કાર્યપ્રણાલીમાં પરિવર્તન લાવવું પડશે. વિદ્યાર્થીઓને શિક્ષકો ભણતા કરે, માત્ર માહિતી ન પીરસતાં, જીવનલક્ષી કેળવણી અને વ્યવહારુ જ્ઞાન પીરસે તે બાળકેન્દ્રી શિક્ષણનો પ્રધાન ઉદ્દેશ્ય છે. વિદ્યાર્થીને કેન્દ્રમાં રાખી વર્ગખંડ અંદરની અને વર્ગખંડ બહારની અધ્યયન-અધ્યાપન પ્રવૃત્તિઓ જ આજના પ્રવૃત્તિલક્ષી શિક્ષણનો પાયો છે.

ચાલુ વર્ષે દોલતપુરા સી.આર.સી.માં સમાવિષ્ટ જેસર શાળામાં ૧૫ જુન-૨૦૧૭ થી વાચન લેખન ગણન પ્રોજેક્ટ અમલમાં મૂકી રહ્યા છીએ. આમ તો આપણે ઉપચારાત્મક કાર્યના ભાગ રૂપે વાચન લેખન અને ગણન કરાવીએ છીએ પરંતુ આપણે એક ચોક્કસ આયોજન અને સંપૂર્ણ માર્ગદર્શન તથા વાચન લેખન ગણન માટેનું ચોક્કસ વિષયવસ્તુ અને તે માટે જરૂરી ટી.એલ.એમ., પ્રવૃત્તિઓ, રમતો વગેરે માટેની માર્ગદર્શક પુસ્તિકાનો ઉપયોગ કરી આયોજનપૂર્વક વાચન લેખન ગણન વર્ગખંડમાં કરાવી ૧૦૦% અપેક્ષિત પરિણામનો લક્ષ્યાંક સિધ્ધ કરીએ.

સારસ્વત શિક્ષક મિત્રો, શિક્ષક વર્ગખંડમાં પ્રવેશે ત્યારે જ તેમના આગમનથી મુશ્કેલીઓની બાદબાકી, પ્રવૃત્તિઓનો સરવાળો થઈ જાય, નિરસતા ભાગાકાર પામે અને જ્ઞાન અને ખુશીનો ગુણાકાર થઈ જાય. બાળકોની શીખવાની ગતિ અને ભિન્નતાને ઓળખી તે મુજબનું શિક્ષણકાર્ય કરી ગુણવત્તાલક્ષી શિક્ષણમાં કલંકરૂપ બાળકોની વાચન લેખન ગણન ક્ષમતાને ૧૦૦% સાર્થક કરીએ.

શ્રી વનરાજસિંહ એચ.સોલંકી
આચાર્ય, જેસર પ્રા.શાળા

વાચન લેખન ગણન આયોજન

- ❖ સી.આર.સી.: - દોલતપુરા
- ❖ શાળાનું નામ - જેસર પ્રા.શાળા
- ❖ સમયગાળો: - ૧૫ જુન-૧૭ થી ૩૧ જુલાઈ-૧૭
- ❖ ક્ષેત્ર: - ધોરણ ૨ થી ૮
- ❖ દૈનિક આયોજન: -

વિષય	સમય	મિનિટ
વાચન/લેખન	૧૧:૨૦ થી ૧૨:૧૦	૫૦
ગણન	૨:૪૫ થી ૩:૩૦	૪૫

- ❖ વર્ગ સંચાલન :-
 - ધોરણ: - ૨ - મુકેશકુમાર દાનાભાઈ પરમાર
 - ધોરણ: - ૩/૪ - ખંડુભાઈ રઘુભાઈ પટેલ
 - ધોરણ: - ૫ - વનરાજસિંહ હરેન્દ્રસિંહ સોલંકી

માર્ગદર્શક સૂચનાઓ:-

- ધોરણ ૨ થી ૫ માટે ક્રમશઃ ૧ થી ૫ ના અભ્યાસક્રમને આવરી લેતા હેતુઓ નક્કી કરેલ છે.
- ધોરણ ૬ થી ૮ માટે ૧ થી ૫ના ના અભ્યાસક્રમને આવરી લેતા હેતુઓ નક્કી કરેલ છે.
- દરેક હેતુ માટે ૧ ગુણ નક્કી કરેલ છે.
- જુન-૨૦૧૭માં પ્રથમ સત્રની શરૂઆતે વર્ગના તમામ બાળકોનો વાચન લેખન ગણના નક્કી કરેલા ધોરણવાર હેતુઓ પ્રમાણે પ્રિટેસ્ટ લેવો.
- પ્રિટેસ્ટ મુલ્યાંકનના આધારે બાળકોને કુલ ૧૦ ગુણ માંથી ગુણ આપવા.
- પ્રિટેસ્ટ મુલ્યાંકનના આધારે સરખા ગુણ ધરાવતા બાળકોનું જુથ બનાવી વર્ગખંડ માં આપેલ દૈનિક આયોજન પ્રમાણે ઉપચારાત્મક કાર્ય કરવું.
- દરેક જુથમાં વર્ગખંડમાંથી સારું વાચન લેખન ગણન કરતા હોશિયાર વિદ્યાર્થીને બેસાડવા, જેથી આપણે એક જુથમાં શિક્ષણકાર્ય કરતા હોય ત્યારે બીજા જુથમાં પણ હોશિયાર વિદ્યાર્થી દ્વારા વાચન લેખન કે ગણન થતું હોય.
- વધુ નબળા બાળકો માટે વ્યક્તિગત ઉપચારાત્મક કાર્ય કરવું.
- પંદર દિવસના અંતે બાળકોનો પોસ્ટ ટેસ્ટ લેવો. બાળકોને શીખવેલ હેતુઓનું મૂલ્યાંકન કરવું.
- ઉપચારાત્મક કાર્યને વધુ સઘન અને અસરકારક બનાવવા જરૂરીયાત પ્રમાણે ટી.એલ.એમ. બનાવવા અને ઉપયોગ કરવો, વાચન સંદર્ભ સાહિત્યનો ઉપયોગ કરવો.
- વાચન લેખન ગણન ને અનુરૂપ વિવધ પ્રવૃત્તિઓ કરાવવી અને વિવિધ રમતો રમાડવી.
- શિક્ષણકાર્ય ની પધ્ધતિઓમાં જરૂરિયાત પ્રમાણે બદલાવ લાવી બાળકોને સારી રીતે સમજ આપી શકાય તેવી પ્રવિધિ અને પ્રયુક્તિઓ અપનાવવી.
- દરેક બાળકો પાસે લેખન અને ગણન માટે એક અલગ નોટબુક બનાવવી.

વાચન લેખન વિષય વસ્તુ:-

- ✚ વાચનની શરૂઆત મુળાક્ષરોની ઓળખથી થાય છે.ત્યાર બાદ શબ્દોનું વાચન, સાદા સરળ વાક્યોનું વાચન અને અંતે ફકરાનું વિરામચિહ્નોને ધ્યામાં રાખી ભાવવહી અને લયબદ્ધ વાચન.
- ✚ જે બાળકો મુળાક્ષરોની ઓળખ ધરાવતા નથી તેમને સૌ પ્રથમ મુળાક્ષરોની ઓળખ કરાવવી. તેના માટે મુળાક્ષર કાર્ડ અને તેને અનુરૂપ ચિત્રકાર્ડ નો ઉપયાગ કરવો.ન,મ,ગ,જ..... શ્રેણીમાં ક્રમશઃ એક એક મુળાક્ષરોની ઓળખ આપવી.એક સાથે બધા મુળાક્ષરોની ઓળખ આપતા બાળક ગૂંચવણ અનુભવે છે.અને મુળાક્ષરની ઓળખ ભૂલી જાય છે.
- ✚ ન,મ,ગ,જ..... શ્રેણીમાં ક્રમશઃ મુળાક્ષરોની સાથે સ્વર અને તેના ચિહ્નોની ઓળખ અને ઉચ્ચાર પણ શીખવવા. દા.ત. દ,ર,સ,વ મુળાક્ષરોની સાથે સ્વર આ અને તેનું ચિહ્ન “ા” ની ઓળખ આપી તેના શબ્દોનું વાચન કરાવી શકાય જેમ કે. દામ, નામ, રાજા વગેરે. અને સાથે સાદા અને સરળ વાક્યાનું વાચન પણ કરાવી શકાય.
- ✚ જ્ઞ, ક્ષ, ત્ર, શ્ર જેવા જાડાક્ષરો અને ષ, ઋ જેવા મુળાક્ષરોની ઓળખ કરાવી તેના ઉચ્ચારનો બરાબર મહાવરો કરાવવો.
- ✚ મુળાક્ષરોની ઓળખ અને શબ્દો તથા સાદા અને સરળ વાક્યોના વાચન બાદ ફકરાના વાચનનો મહાવરો કરાવવો.ફકરાનું વિરામચિહ્નોને ધ્યામાં રાખી ભાવવહી અને લયબદ્ધ વાચન કરી શકે તે માટે પૂર્ણવિરામ (.), અલ્પવિરામ (,) , પ્રશ્નાર્થ

ચિહ્ન (?), ઉદ્ગાર ચિહ્ન (!) વગેરેની સમજ આપવી. ત્યારબાદ બાળકોને ભાવવહી અને લયબદ્ધ વાચનના આદર્શ નમુના પુરા પાડવા જોઈએ.

✚ લેખન માટે પણ ઉપરના તબક્કાને અનુસરવું જોઈએ. ભાષા શિક્ષણના ચાર કૌશલ્યો શ્રવણ, કથન, વાચન, લેખન માં ક્રમશઃ અંતે લેખન કૌશલ્યનો વિકાસ થાય છે. એટલે કે બાળકો જે શબ્દો, વાક્યોનું વાચન કરી શકે છે તેવા શબ્દોનું જ લેખન કાર્ય કરાવવું જોઈએ.

✚ વર્ગખંડમાં જે મુળાક્ષરો, શબ્દો કે વાક્યોનું વાચન લેખન કાર્ય કરાવ્યું હોય તેજ મુળાક્ષરો, શબ્દો કે વાક્યોના વાચન અને લેખન માટે ગૃહકાર્ય આપવું તથા બીજા દિવસે તેને બિનચૂક તપાસી ભૂલો બાળકો પાસે જાતે સુધારાવવી તેમજ તેનું પુનરાવર્તન પણ કરાવવું.

❖ ન, મ, ગ, જ

જન મન જમ ગજ મગ નમ જગ ગમ મગજ મનન જનમ
નમન જગન ગગન મગન ગજન

નમ – નમન મગ – મગન ગમ – ગમન

જગ – જગન ગજ – ગજન મન – મનન

❖ દ, ર, સ, વ । (કાનો)

દસ રસ વર રમ નર દવ વદ નસ રન

જવ મર સર સાદ નાદ રામ માગ ગામ વાસ

જાન ગાન રાન જાગ ગાજ માન વદ નસ રન
વાર દવા દાન રાજા નામ માન રાસ સાર
સરસ વરસાદ સરદાર રસાદાર વારસ દાવ સારસ વારસદાર
જમ રમ મગ – મગર દમ – દમન
ગરમ જમ સરસ રમ વર – વાર ગજ – ગાજ
રસ – વરસ રસ – સરસ રમ – રામ જન – જાન
જન – વજન જન – ગજન રસ – રાસ ગમ – ગામ
મન – નમન રમ – ગરમ સર – સાર મગ – માગ
સર – સાર મગ – માગ નમ – નામ દમ – દામ
દસ – દાસ રામ – રાજા મારા – મામા સારા – દાદા
વાસ – રાસ માગ – નાગ નાના રાજા સારા દાદા મારા મામા

❖ ન, મ, ગ, જ, દ, ર, સ, વ, ળ (કાનો)

ગામ,ગાગર, સાગર, સાવજ, વાનર, નમાજ, રવાના જવારા,જવાન,સાગ,દાસ, દરદ,
વન, મારગ, માન, સાદ, વરસ, મગજ, નમાજ, દર, મસાજ, વનરાજ, જમાદાર,
જનાવર,ગજરાજ, વામન, ગાજર, ગરમાગરમ

❖ ક, બ, અ, ઇ (એક માત્ર)

બામ આમ કામ અમર કાનન કમર

જનાવર બજાર અવાજ અજગર અજબ મગજ
ગાજર કાબર બદામ વરદાન દાદર ગગન
નાગર છાબ જાગ જમ જેમ બસ બેસ
છક છેક મન મને આમ એમ કામ કેમ
અમે અમને બેસ. બેસે. બેસે છે.

કર. કરે. કરે છે. આવ. આવે. આવે છે.

આમ આવ. બેસ. કામ કર. બસ કર. આ મામા છે. આ કાકા છે.

આ બા છે. બા કામ કરે છે. આ બેન છે. બેન રમે છે.

❖ પ, ડ, ત, ણ, િ (હ્રસ્વ ઈ), ી (દીર્ઘ ઈ)

પડ વડ રડ અડ તર દર ડર વર કણ રણ ગણ વણ માપ કાપ
આપ છાપ વાવ આવ દાવ તાવ વાત સાત રાત નાત

પડ પાડ પાડે છે. જમ જમાડ જમાડે છે. રમ રમાડ રમાડે છે. વડ વાડ
વાડી પડ પાડ પાડી વાડી પાડી સાડી નાડી

છાતી રેતી વાસી રાણી કણી મણી કેડી છાની

તર – તીર મામા – મામી વર – વીર કાકા – કાકી

બીક – નીક માસા – માસી છડી – ગડી એડી – કેડી પાણી – રાણી

કેરી – વેરી નાના – નાની દાદા – દાદી

રમ – રમીએ – અમે રમીએ છીએ જમ – જમીએ – અમે જમીએ છીએ

તર – તરીએ – અમે તરીએ છીએ.

આ નદી છે. નદીમાં પાણી છે. પાણીમાં એક નાવડી છે. નદી અમને ગમે છે.

આ રેતી છે. રેતીમાં અમે રમીએ છીએ. રેતી અમને ગમે છે.

આ વડ છે. વડ પર અમે રમીએ છીએ. વડ અમને ગમે છે.

બકરી, રિવાજ, કિનારી, મિનારા, રકાબી, દિવસ

રવિવારની રજા. રીના રમવા આવ. કાબરી બકરી આવી. આ

મારી મામી

બીનાની છીછરી રકાબી. સીમા અમદાવાદ જા રેતી ગરમ છે. ગરમ તાવડી,

ગરમ પાપડી

વણકર કાપડ વણે. આ આગગાડી છે. કવિતા ગાવાની મજા આવી.

લીમડાના પાન દવા સમાન. રજાના દિવસે મજા પડે.

ગરમી આકરી લાગે છે. બતક પાણી પર તરે છે.

❖ ન, મ, ગ, જ, દ, ર, સ, વ, ડ (કાનો)

❖ ક, બ, અ, ઇ (એકમાત્ર) પ, ડ, ત, ણ, ળ (હ્રસ્વ ઈ) ળ (દીર્ઘ ઈ)

પરી આવી, પાકી કેરી લાવી. , વરસાદ વરસે છે.

મને કેરી આપ. પરબત કેરી કાપ. મને મામા મામી ગમે છે.

અમે તાપણી તાપીએ છીએ. કાબર પાણી પીવે છે.

અનિતા જમે છે. ઇગન રમત રમે છે.

આજે સરસ અવસર છે. અસવાર આવે છે.

આવજે. મારા ઘેર આવજે. મજા પડી.

નામ લખ. છ નામ લખ. પાણી આપ.

સાદ પાડ. કેરી કાપ. વાડીએ જા. પાકી કેરી આપ.

બને છે. સેવ બને છે. મગન સાદ પાડ. એક કેરી કાપ.

મામાની વાડીએ જા. મામાને પાણી આપ. રમવાની મજા પડી.

❖ લ, ટ, ય, ખ (અનુસ્વાર)

પંખી રંગ ચંપલ પલંગ ગંદકી સંગ નંગ લંગર

લંગડી બંગડી પતંગ જંગલ

નાની બંગડી લીલી બંગડી લાલ પતંગ લીલી પતંગ

મારા ચંપલ તારા ચંપલ

વસંત દાણા નાખે છે. પંખી દાણા ચણે છે.

વસંતને ચકલી ગમે છે. મને કાબર ગમે છે.

ચકલી આવ, દાણા ચણ. કાબર આવ દાણા ચણ.

પંખી. રંગબેરંગી પંખી. આંગણામાં પંખી આવે.

ચકલી આવે છે. કાબર આવે છે. ચકલી ચીં ચીં કરે છે. કાબર કલબલ કરે છે.

❖ ઝ, ડ, ઘ, ણ (હ્રસ્વ ઊ) (દીર્ઘ ઊ)

ઘર ડળ નળ મળ ઝાડ ઘાસ ઘાટ હાડ હરણ તળાવ

વાદળ હળદર ગળણી ચાળણી બરણી હાટડી ટપાલી હલેસું છાબડી
મરઘી પાઘડી (ફનચ્હ (ફછમલ નફનચ્હ શ્રચ્છી

પીછું - કેળું વાજું - ડુંગર જમું - ગુંદર

આપ - આપું ઝાડ - ઝાડું રમ - રમું

કેળું - કેળા પીછું - પીછાં રીંગણું - રીંગણાં

મરચું - મરચાં ઝરણું - ઝરણાં ગાડું - ગાડાં

મરચું - પગલું ટીપું - બાપું સાબું - ચાલું

કાપ - કાપું છાપ - છાપું છાણ - છાણું

ઘેટું - ઘેટાં કાણું - કાણાં છાણું - છાણાં

પગલું - પગલાં લાકડું - લાકડાં ટીપું - ટીપાં

અમારા ગામમા એક તળાવ છે.

તળાવમાં ચાર કાયબા છે. તળાવમાં બે બતક છે.

પાણીમાં ગુલાબી કમળ છે. પાણીમાં માછલી પણ છે.

માછલી પાણીમાં આમતેમ તરે.

અમે એમને મમરા નાખીએ. તળાવમાં દેડકાં પણ છે.

તળાવ પાસે ઘણાં ઝાડ છે. લીમડાનું ઝાડ છે.

વડનું ઝાડ છે. જાંબુનું ઝાડ છે. ઝાડ પર ચડવાની મજા પડે.

આ ઘર છે., જળ એ જીવન છે. ધુવડ રાજા રાતે જાગે.

આ હળ છે. ખેડુ હળ ચલાવે, ખેતર ખેડે. સવારે ઝાકળ પડે ,પાન ઝળકે.
ગાડી બાલે છુક... છુક...છુક., હેતલ ઝટપટ રમવા ચાલ.
ધુવડ રાજા રાતે જાગે. બાળકો ઘરઘર રમે છે. ચાલ હુતુતુતુ રમીએ.

❖ ભ, ય, ધ, ફ ે ે (બે માત્રા,કાનો માત્ર,કાનો બે માત્રા)

ભર ભેંસ યાદ ફર ભણ ધજા જીભ ધીરજ ફરાક ધમણ ભજન
ફીરકી ધરતી ફુદરડી પાયો ભીત ઘોડો

વારો વંદો હીચકો કાળો મંકોડો લખોટી મોતી કોલસો

ભર – ભરો ભીત – ભીતો ફર – ફરો બળદ – બળદો

ગાય– ગાયો ખેતર – ખેતરો ભેંસ – ભેંસો બાંચ – બાંચો

ચણો – ચણા વાંદરો –વાંદરા કાંસકો – કાંસકો ઘોડો– ઘોડા

ફેટો – ફેટા ચમચો – ચમચા

ટપાલ, ખાટલો, ચોખા, કૌરવ, મૌખિક, ચકલી, ખોટી, કૌવત, ગૌસેવા, મૌલિક,
ગૌતમ,

ટપાલી ટપાલ લાવે., મૌખિક દાખલા ગણ. ચાર લખોટી છે.

લે, આ ચોકલેટ ચાખ. , લખોટાની ટોપલી લાવ. કૈલાસ રમે છે.

રામનો ચૌદ વરસનો વનવાસ, નૌકા પાણીમાં તરે છે.

એક લોટો પાણી લાવો, બા રોટલી બનાવે છે.

રામ રાખે તેને કોણ ચાખે. , સો કૌરવો લડે છે.

આ અમારું ખેતર છે. બાપા અને કાકા કામ કરે છે.
 તેઓ ખેતર ખેડે છે. ખેતર પાસે કૂવો છે. કૂવા પર પંપ છે.
 ઘોઘની જેમ પાણી આવે. એની નીચે નાહવાની મજા આવે.
 બપોરે બા બાવાનું લાવે. બાપા બળદોને ઘાસ નીરે.
 અમે આંબા નીચે બેસીએ. જમીએ અને આરામ કરીએ.
 પછી પાછા કામે જઈએ.

કૂતરો – કૂતરા દડો – દડા ખભો – ખભા
 કુવારો – કુવારા કાયબો – કાયબા ગોળો – ગોળા
 કૂવો – કૂવા રોટલો – રોટલા છોકરી – છોકરો
 કાંકરી – કાંકરો ભારી – ભારો ખીલી – ખીલો
 ગોટલી – ગોટલો ટોપલી – ટોપલો કાળો નાગ. ઘોળો ઘોડો.
 ગાય ખાય ઘાસ. ઘોડો ખાય ચણા . સફેદ ખમીસ. નાનો ગોટલો
 વાંદરો ખાય કેળું. બકરી ખાય પાંદડા.
 કબૂતર બોલે ઘૂ ઘૂ ઘૂ ઘૂ.... કોયલ કૂજે કૂ...કૂ...કૂ..કૂ...
 ભમરા ગૂંજે ગૂં...ગૂં...ગૂં...ગૂં...
 સાપ બોલે ફૂ...ફૂ...ફૂ....ફૂ....

❖ ન, મ, ગ, જ, દ, ર, સ, વ, ી (કાનો)

❖ ક, બ, અ, ઇ (એકમાત્ર) પ, ડ, ત, ણ, િ (હ્રસ્વ ઇ) ,ી (દીર્ઘ ઇ)

❖ લ, ટ, ચ, ખ (અનુસ્વાર) ઝ, હ, ઘ, ળ (હ્રસ્વ ઉ) (દીર્ઘ ઊ)

❖ ભ, ય, ધ, ફ (બે માત્રા, કાનો માત્ર, કાનો બે માત્રા)

વણકર કાપડ વણે. વૈદકાકા દવા આપે.

આ માણસ પૈસાદાર છે. આ આગગાડી છે.

આપણે સૈનિક સૈનિક રમીએ. કવિતા ગાવાની મજા આવી.

લીમડાના પાન દવા સમાન. રજાના દિવસે મજા પડે.

જમના દાડમ લાવ., હસુમતિ ખડખડાટ હસે છે.

ઝરમર વરસાદ વરસે છે. વરસાદ બહુ પડે છે. હોડી તરે છે.

મોર થનગનાટ કરે છે. મણિલાલ નાચે છે. ગૌમાતાની સેવા કરો.

મનોજ હળ ચલાવે છે. રામ તીર ચલાવે છે.

ચૈતાલી વૈદ છે. સુદામા સુદામાપુરીના હતા. બુધ પછી ગુરુ આવે.

પાણી અને વાણી વિચારીને વાપરો. ગૌરવ ઝગમગ આપ.

આજે અકબર-બિરબલની વાત કહેવી છે.

જાદુગર જાદુના ખેલ કરે. સુથાર દરવાજા બનાવે છે.

ભારતમાતાની જય બોલો, દરેક ભારતીય સુખી થાય, ધૂળ- ધાણી.

નફો એટલે ફાયદો. ખોટ એટલે ગેરફાયદો. ઝબૂક વીજળી ઝબૂક

યમુનાના નીર ખળખળ વહે. કાનુડો મોરલી વગાડે છે. કૂતરો ખૂબ ભસે છે.

ખેડૂત ખેતર ખેડે છે. કબૂતર ઘૂ....ઘૂ... બોલે છે.

કૂકડો સૌને જગાડે. સૂરજદાદા આવે અજવાળા લાવે. ધારિણી મમરા ખાય છે.



ઢ, ઠ, ઈ, ઊ

ટાઢ ઢગલો ઠંડી ઠેકડો આઠ સાઈકલ ઠાઠ ઈનામ પતંગિયું
ઠામ ઈયળ ઈદ ઈડું રાઈ લાઠી ઢેલ ઢોલ ખિસકોલી
કિનારો દરિયો વિમાન દિવાળી ઠળિયો ઘડિયાળ હીચકો
રેડિયો મંદિર નાળિયેર મીઠાઈ પિચકારી ખિલાડી
મારા મામાના ગામ પાસે દરિયો છે.

દરિયો એટલે પાણી જ પાણી.દૂર દૂર સુધી પાણી.
એમા હોડી તરે.જહાજ તરે.દરિયામાં મોટા મોટા મોંજા આવે.
દરિયામાં નાહવાની મજા.છીપલાં વીણવાની મજા.
ભીની રેતીમાં પગલાં પાડવાની મજા.
રાતે દીવાદાંડી અને જહાજ જોવાની મજા.
કિનારે સરસ નાળિયેરી હોય.પવન વાતાં એ આમ તેમ ડોલે.
લીલા નાળિયેરી નું મીઠું મીઠું પાણી.દરિયાનું પાણી તો ખારું ખારું.
ઈલા ઈમાનદારની છોકરી છે.
મીઠાઈ સૌને ભાવે છે.
ગોવાળિયો ઢોર ચરાવે છે.
ડાકોરમાં ઠાકોર રહે છે.
ઢેલને જોઈ મોર નાચે છે.
બોરનો ઠળિયો કઠિન હોય છે.

હોળી આવે અને ઢોલ ઢબૂકે છે.

❖ શ, થ, ઉ, ઊ

નિશાળ ઉનાળો પથરો ઊંટ થાક શંખ ઊંઘ હાથી શીંગ થાળી ઉપાડ શીશી
થેલો ઊંધું હાથ છાશ શિકાર શિયાળ ઉતાવળ શનિવાર ઊધઈ ઊંચાઈ ઉખાણું

ભીંડાનું શાક તુવેરની દાળ કાકડીનું કચુંબર કાયની શીશી

લાકડાની ખુરશી લોખંડનું ટેબલ હાથીની પૂંછડી ગાયના શિંગડાં

વહેલા ઊઠવું. દાંત સાફ કરવા. કોગળા કરવા. સાબુથી નાહવું.

કાંસકીથી વાળ ઓળવા. વડીલોને પગે લાગવું. શાંતિથી જમવું.

નિશાળે ભણવું. ભણી ગણી મોટાં થવું.

ઉદર ઉદર અનાજનો બગાડ કરે છે.

ઊંટ ઊંટ એ રણનું વાહન છે.

શંકર શંકર ભગવાન કૈલાસ પર્વત પર રહે છે.

નિશાળ મારી નિશાળ સુંદર છે.

ઉનાળો ઉનાળામાં ખૂબ ગરમી પડે છે.

ઉપાડ બેંકમાંથી પૈસાનો ઉપાડ થાય.

ઊંચાઈ કૌશલની ઊંચાઈ રમેશ કરતાં વધારે છે.

શનિ આજે શનિવાર છે.



પ, ક્ષ, જ્ઞ, શ્ર, ઋ, રૂ

ષટ્કોણ	વિષાદ	નિષાદ	મૂષક	વિદૂષક	ઉષા	અષાઠ	વાત્રક	જ્ઞાની	
ત્રિશૂલ	ત્રાજવું	નેત્ર	ચૈત્ર	સત્ર	મિત્ર	છાત્ર	માત્ર	જ્ઞાન	
વિજ્ઞાન	યજ્ઞ	ક્ષણ	ક્ષત્રિય	ક્ષય	ક્ષમા	ક્ષેત્ર	ક્ષાર	ક્ષોભ	ક્ષિતિજ
શ્રમ	શ્રેય	શ્રોતા	શ્રાપ	શ્રવણ	શ્રમિક	ઋણ	ઋતુ	ઋષભ	ઋષિ
આશ્રમ	રૂપિયો	રૂઠવું	મશરૂમ	રૂમાલ	રૂમ	શ્રી	શ્રાવણ	વિચિત્ર	પરીક્ષા

ઋષભ વાંચે છે. આ ઋગ્વેદ છે. ઋષિ યજ્ઞ કરે છે.

શ્રવણ કાવડ લઈને ગયો. પાણીમાં ક્ષાર હોય છે. ક્ષય એક રોગ છે.

આ રૂમ સારો છે. ઋષિએ શ્રાપ દીધો. રૂમાલ વાપરો

ક્ષમા આપો. શ્રમ કરવો. ઋતુ બદલાય છે. ક્ષત્રિયના હાથમાં તલવાર છે.

❖ દંડવાળા મૂળાક્ષરોથી બનતા જોડાક્ષરો.

કચ્ચર	ખચ્ચર	જબ્બર	રબ્બર	ગમ્મત	લખ્ખણ	દખ્ખણ	થપ્પી
રસસી	ઝભ્ભો	મુલ્લા	રસગુલ્લા	બચ્ચું	ડબ્બો	લસસી	બચ્ચો
મમ્મી	પપ્પા	મુન્ની	ચુન્ની	ગપ્પાં	જપ્પી	પન્ના	મુન્ના
ટક્કર	ગુબ્બારો	શક્કરિયું	થપ્પો	ધક્કો	એક્કો	સક્કરટેટી	પટ્ટો
બુટ્ટી	મુટ્ટી	ચડ્ડી	કબડ્ડી	ચિટ્ટી	માપપટ્ટી	લક્કદખોદ	સ્લેટ
ખ્લેટ	કાવ્ય	શબ્દ	અબ્દુલ	એકલવ્ય	મગ્ન	ખ્યાતિ	સ્વાતિ
સત્ય	અસત્ય	નાસ્તો	ખ્યાલ	શિલ્પા	કલ્પેશ	સસ્તું	ગુપ્ત

અલ્પેશ	મસ્તી	પુષ્પ	વૈરાગ્ય	બપ્તર	બમ્પર	લાવાણ્ય	અલ્પાહાર
કલ્પના	ચિત્રાત્મક	પરિસ્થિતિ	સરસ્વતી	વનસ્પતિ	આરોગ્ય	યોગ્ય	સુસ્ત
ચુસ્ત	અનન્ય	ભાગ્ય	વન્ય	લશ્કર	નાવીન્ય	શૂન્ય	ધાન્ય

વાંચ - વાંચ્યો લાગ - લાગ્યું વાગ - વાગ્યું લખ - લખ્યો
આવ - આવ્યો બોલ - બોલ્યો ઊગ - ઊગ્યો વાંચ - વાંચ્યો
વાળ - વાળ્યું રમ - રમ્યું આપ - આપ્યું ઊંઘ - ઊંઘ્યો
ચાલ-ચાલ્યો જાગ- જાગ્યો કાપ -કાપ્યો માગ - માગ્યું
લાવ- લાવ્યો ભાણ- ભાણ્યો ચણ- ચણ્યું નાખ- નાખ્યું

❖ દંડવગરના મૂળાક્ષરોથી બનતા જોડાક્ષરો.

ક્યાં	ક્યારે	કહ્યું	દોડ્યો	પડ્યો	રડ્યો	થાક્યો	રહ્યું	વાક્ય	કાઢ્યાં
ખૂટ્યાં	ડાહ્યો	ઊઠ્યો	ચડ્યો	કૂદ્યો	નાહ્યા	ક્યારો	જ્યારે	અસહ્ય	સહ્ય

❖ અન્ય જોડાક્ષરો

પ્રકાશ	પ્રાર્થના	પ્રક્રિયા	પ્રધાન	પ્રચાર	પ્રસાર	પ્રાણ	પ્રકાર	પ્રસાદ
પ્રેમ	પ્રવિણ	પ્રસિદ્ધ	ટ્રેન	રાષ્ટ્ર	ડ્રમ	ડ્રેસ	ડ્રોઈંગ	ડ્રોપ
દ્રવ્ય	શુદ્ધ	બુદ્ધ	પૃષ્ઠ	સૃષ્ટિ	નૃપ	કૃપા	મૃગ	ગૃહ
કૃતજ્ઞ	સુકૃત	ગર્વ	સર્વ	હર્ષ	સર્પ	કર્જ	ચર્ચ	તર્જ
વર્ષા	ચર્ચા	સમર્પણ	આચાર્ય	તર્પણ	અર્પણ	શર્મિલા	આશીર્વાદ	તર્ક
ચંદ્ર	રુદ્ર	વ્રજ	વ્રત	ક્રમ	વિક્રમ	અક્રમ	મૃદંગ	શ્વાન

શ્વેત	સત્તર	અત્તર	ઉત્તર	પશ્ચિમ	નિશ્ચય	પદ્મ	પદ્માસન	વિદ્વાન
દ્વારકા	વિદ્યા	વિદ્યાર્થી	ઉદ્યોગ	પ્રવૃત્તિ	સ્વર્ગ	સ્પર્ધા	પ્રગાઠ	માતૃછાયા
પ્રતિજ્ઞા	ઉષ્ટ્ર	મૃત	સર્વત્ર	અર્ક	શ્વાસ	દ્વાર		

❖ વાચન-લેખન ટી.એલ.એમ.

૧. મુળાક્ષર કાર્ડ
૨. મુળાક્ષર ચિત્રો
૩. મૂળાક્ષર પટ્ટીઓ
૪. શબ્દ કાર્ડ
૫. વાક્ય પટ્ટીઓ
૬. ચિત્ર અને તેના શબ્દ કાર્ડ
૭. ચિત્રવર્ણન માટે વિવિધ ચિત્રો ,પેપરના કટીંગ્ઝ

❖ વાચન-લેખન માટે સંદર્ભ સાહિત્ય:-

૧. અલીલીડર ૧ થી ૨૦
૨. સચિત્ર બાળપ્રજ્ઞાપોથી.
૩. ધોરણ-૧ પાઠ્યપુસ્તક (જુનો અભ્યાસક્રમ)
૪. ફુલછાબપોથી
૫. ધોરણ-૧ અનેર પ્રજ્ઞા સ્વાધ્યાયપોથી
૬. ધો-૧થી ૨ વિષય વસ્તુ તાલીમ મોડ્યુલ વર્ષ-૨૦૧૨/૧૩

❖ ઈ- મટીરીઅલ્સ

૧. વાચન માટે મૂળાક્ષર,શબ્દો, વાક્યોનું પી.પી.ટી

૨. ફૂલપાંદડી એપ્લિકેશન-એન્ડ્રોઇડ ફોન.

❖ પ્રવૃત્તિઓ:-

૧. ખુટતા મૂળાક્ષર લખી અર્થપૂર્ણ શબ્દ બનાવવા

દા.ત.:કા.....ળ, પ....ગિ....., કા.....ર, આ.....શ

૨. ચિત્ર જોઈને ખુટતા મૂળાક્ષર લખો

દા.ત.



ક.....તર



બ....દ.....ડું

૧. શબ્દકાર્ડ ને ક્રમમાં ગોઠવી અર્થપૂર્ણ વાક્યો બનાવો અને લખો.

દા.ત.: ઘાસ ખાય છે ગાય.

વાક્ય: ગાય ઘાસ ખાય છે.

૧. આપેલા મૂળાક્ષર પરથી શબ્દો બનાવો અને લખો.

દા.ત.: પ, મ, ર, વ, જ, ક, ન, થ.

શબ્દો: પવન, મકાન, રવ, વર, જગત, કમળ, નળ, થડ

૨. શબ્દ પરથી અર્થપૂર્ણ વાક્ય બનાવો.

દા.ત.: કેરી

વાક્ય: કાચી કેરી ખાટી લાગે છે.

૩. કોઈ એક વિષય આપી તેના પર સ્વતંત્ર લેખન કરાવવું.

દા.ત:- પોપટ,

૪. ચિત્ર ને આધારે વાક્યલેખન કરાવવું.

(વિવિધ પશુ,પંખી,કુદરતી દ્રશ્ય વગેરે ચિત્રો મૂકવા)

પ. વાક્ય જોડી ફકરો બનાવવો.

દ. વિદ્યાર્થીઓ પાસે તમને મનગમતા વાક્યો બાલાવીને લખાવવા.એમાંથી અનુસંધાન જળવાઈ રહે તે રીતે ગોઠવી ફકરારૂપી લખવા.

દા.ત.:

ઝંખના મારી બહેન છે.
તે શિક્ષિકા છે.
કમલેશ મારા ભાઈ છે.
તે શહેરમાં રહે છે.

૭. સમાન મૂળાક્ષર અને સમાન શબ્દોની જોડી બનાવવી.:-

બાળકને જૂથમાં બેસાડી. દરેક જૂથને દરેક મૂળાક્ષર અને શબ્દાના બે કાર્ડ મળે તે રીતે બધા મળીને

આંઠ કાર્ડ આપવા સરખા લાગતા બે મૂળાક્ષરોની અને બે શબ્દોની જોડી બનાવવા કહેવું.ભૂલ કરનાર જૂથના સભ્યાનેમૂળાક્ષર અને શબ્દોની સાચી ઓળખ કરાવવી.

૮. પરિચિત શબ્દોનું કોષ્ટક બનાવી શબ્દ બનાવવા.

ફૂ	ટા	કો	બી	જ
લા	મે	બ	ટ	ખ
વ	ટા	ણા	ગ	લ
ર	પ	ર	વ	ળ

૯. સમાન ઉચ્ચારવાળા શબ્દો બનાવવા.....અર્થને મહત્વ આપવાનું નથી.

ઉ.દા. મોર,જોર,શોર,....

સીતા,ગીતા,નીતા...

૧૦. આપેલ શબ્દયાદી પ્રમાણેના શબ્દો કોષ્ટકમાં આપેલ અક્ષરને અનુરૂપ લખો.

(વરસાદ,દશરથ,જનક,નમ,મન)

	વ	જ	ન	
				ન
	દ		ર	

❖ રમતો:

૧. શોધાશોધની રમત:

વસ્તુઓ:-અક્ષરકાર્ડ,શબ્દકાર્ડ,શબ્દને અનુરૂપ ચિત્રો,અક્ષર ચાર્ટ

(૧).અક્ષરકાર્ડ કે શબ્દકાર્ડનો ઢગલો કરવો.અક્ષર ચાર્ટ માં એક અક્ષર નીચે આંગળી મૂકી તે અક્ષરનું

નામ કહી બાળકને કહેવું,મને ઢગલામાંથી કોણ શોધી આપે? ચિત્ર બતાવી તે ચિત્ર ને અનુરૂપ શબ્દ-

કાર્ડ શોધાવવું.

(૨) તમામ બાળકોમાંથી એક બાળકને બોલાવી ઢગલામાંથી કાર્ડ શોધવા કહેવું.

(૩) બાળક શોધે પછી ચાર્ટ કે ચિત્રકાર્ડ સાથે સરખાવવું.અને પૂછવું તે શાનું કાર્ડ છે.

૨. એક થી અનેકની રમત:

(૧) બાળકોને કોઈ એક અક્ષર કહો અને તેમને કહો કે તે અક્ષર પરથી શરૂ થતા જેટલા શબ્દો બોલી શકાય તેટલા બોલો અને લખો.

૩. શબ્દઅંતાક્ષરી:-

- શિક્ષક શબ્દ બોલે /બાળકો એના અંતિમ અક્ષર ઉપરથી શક્ય એટલા શબ્દો બોલી લખે.

૪. બોલો અને શાધો સાંભળો અને શોધો.(શબ્દ ચાર્ટ)

- બાળક શબ્દ બોલી ચાર્ટમાંથી શોધે.
- શિક્ષક બાલે ,બાળક સાંભળી શોધે.

૫. રૂમાલ ઉઠાવો:-

- ચાર ચાર બાળકોને સામ સામેની દીવાલ નજીક બે હારમાં બેસાડવા.દરેક બાળકને ગ,મ,ન,જ મૂળાક્ષર આપવા બંને લાઈનમાં ચારેય મૂળાક્ષર એક એક બાળક પાસે હશે. બંને ટુકડીની વચ્ચે રૂમાલ મુકવો. શિક્ષક મૂળાક્ષરના નામનો ઉચ્ચાર કરશે.દા.ત.ગ,જે બે બાળકો પાસે હશે તે દોડીને રૂમાલ લઈ લેશે. જે રૂમાલ પહેલા લઈ લે તે જીતે.

❖ વાચન કરાવતી વખતે રાખવાની કાળજી:-

- સામાન્ય રીતે બાળકો વાચનમાં નીચે જેવાં વાચનદોષ કરે છે, બાળક મોટેથી વાંચે ત્યારે શિક્ષકે આ સંદર્ભે પૂરતી કાળજી લેવી અને વ્યક્તિગત માર્ગદર્શન પુરું પાડવું

૧. ખૂબ જ ધીમેથી વાંચવું.(ગતિ ઓછી, અવાજ નીચો)

૨. શીઘ્રતાથી (ઝડપથી વાંચવું)

૩. એક જ શબ્દ વારંવાર વાંચવો.

૪. વાંચતા વચ્ચે બિનજરૂરી રૂકાવટથી વાંચવું.
૫. અશુધ્ધ ઉચ્ચારણ કરવું.
૬. કોઈ અક્ષર, શબ્દ વાક્ય કે લીટીનું વાચન ચૂકી જવું.
૭. જોર જોરથી વાચવું. (અવાજ ઊંચો)
૮. અયોગ્ય લય-ગતિથી વાંચવું.
૯. વિરામચિહ્નોનું ધ્યાન ન રાખવું.
૧૦. નવો જ શબ્દ જોડીને વાંચવું.
૧૧. ગાઈને વાંચવું
૧૨. વાંચતી વખતે શરીરનું બિનજરૂરી હલન ચલન કરવું.
૧૩. અયોગ્ય સ્વભારથી વાચવું.
૧૪. વાચતા વચ્ચે બિનજરૂરી ધ્વનિનું ઉચ્ચારણ કરવું.
૧૫. પુસ્તક બિલકુલ નજીક રાખી કે જરૂર કરતાં વધારે દૂર રાખી વાચવું.
૧૬. પુસ્તક પકડવાની રીત બરાબર ન હોવી.
૧૭. વારંવાર ગળું ખોંખારવું
૧૮. પ્રાદેશિક ઉચ્ચારણો સાથે વાચવું.
૧૯. અનુસ્વાર ,રેફ્નો ખ્યાલ રાખ્યા વિના વાચવું.

➤ શિક્ષક આવૃત્તિમાં જુદી જુદી જગ્યાએ આ સંદર્ભે શિક્ષકને માર્ગદર્શન મળે તેવી ટૂંકી વિગત આપી છે. આ ઉપરાંત નીચેની બાબતો પણ ધ્યાનમાં રાખવી.

- વર્ગમાં પાઠોનું વાચન વારાફરતી દરેક બાળક પાસે કરાવવાનું જ રહેશે. ટૂંકમાં વાચન માં દરેક બાળકને સામેલ કરવા.
- શિક્ષકે આદર્શ વાચનનો નમૂનો પૂરો પાડવો વાચનમાં બાળકો આરોહ અવરાહ સાથે

વાચન કરે તે ધ્યાને રાખવું.

- બાળક જ્યારે વાચન કરતું હોય ત્યારે વાચનમાં પડતી ભૂલો સુધારવા માટે શિક્ષકે તેની પાસે જ રહેવું .હોશિયાર બાળકને પાસે રાખીને પણ વંચાવી શકાય.
- બાળકને જ્યારે ઘરેથી વાચન કરવાનું કહેવામાં આવે ત્યારે બાળક તેના વાલી ,સાથી મિત્ર, કે પોતાના ભાઈ - બહેન પાસે બેસીને વાચન કરે તેવો આગ્રહ રાખવો જેથી વાચનમાં પડતી ભૂલો તેમના માર્ગદર્શનથી સુધારી શકે.

➤ લેખન કરાવતી વખતે રાખવાની કાળજી

૧. બાળકને શ્રવણ,કથન,અને વાચનનાં અનુભવો પુરા પાડ્યા બાદ લેખન માટે જુદા-જુદા વળાંકો અને આકારોનો મહાવરો કરાવવો.
- ૨.અક્ષરોના મરોડ, કદ, અક્ષર-અક્ષર વચ્ચેની જગ્યા રાખે તેની કાળજી રાખવી.
- ૩.અક્ષરોની રચના, સીધી લીટીમાં લખાણ, લખાણની સ્વચ્છતા,અક્ષરોના વળાંક, અક્ષરોના કદની એકતા અને સુવાચ્ય લખાણ પ્રત્યે વધારે ધ્યાન આપવું.
૪. શિક્ષકે સ્પષ્ટ અને શુદ્ધ ઉચ્ચાર કરવાનો છે જેથી બાળકોને લેખનમાં મુશ્કેલી પડે નહીં.
- ૫.સારા અક્ષરે યોગ્ય વિરામચિહ્નો સાથે અનુલેખન કરાવવું.
- ૬.સાચી જોડણી અઘરી નથી તેનો ખ્યાલ રાખીને સાચી જોડણી લખવી.
- ૭.શુદ્ધ લેખન શુદ્ધ ઉચ્ચાર પર આધાર રાખે છે તેનો ખ્યાલ રાખવો.
- ૮.પ્રાદેશિકતાની અસરથી બચવું જેથી લેખનમાં અશુદ્ધ ભાષા પ્રવેશે નહીં.
- ૯.બાળકો અક્ષરો,શબ્દો,વાક્યો, કે ફકરો લખે ત્યારે ગુજરાતીમાં લીટી નીચે લખે તેનું ખાસ ધ્યાન રાખવું
૧૦. બાળકોને હાંસિયો અને ફકરો પાડતા શીખવવું
૧૧. કા.પા.ઉપરનું શિક્ષકનું લખાણ શુદ્ધ,સુવાચ્ય અને સુંદર હોવું જોઈએ.

૧૨. બાળક જેવું સાંભળે છે, તેવું લખે છે. તેથી શિક્ષકે શ્રવણના સારા અનુભવો પૂરા પાડવા.
૧૩. બાળક જેવું બોલે છે, તેવું લખે છે. તેથી તેનું કથન શુદ્ધ ઉચ્ચારણથી થાય તે બાબતે કાળજી રાખવી.
૧૪. શ્રુતલેખન માટે ક્રમ સરળતાથી કઠિન તરફ રાખવો અને તે રોજ કરાવવું.
૧૫. સ્વતંત્ર લેખન માટે શિક્ષકે જરૂરી અનુભવો પૂરા પાડવા અને સતત માર્ગદર્શન આપવું.

ગણન વિષયવસ્તું

- # ગણનની શરૂઆત સંખ્યાજ્ઞાનથી થાય છે.૧ થી ૫૦ સુધી ધોરણ-૧માં ,૫૧ થી ૧૦૦ ધોરણ-૨માં,૧૦૦ થી ૯૯૯ ધોરણ-૩માં ,૧૦૦૦ થી ૯૯૯૯ ધોરણ- ૪ અને ૧૦૦૦૦ થી ૧ કરોડ સુધીનું સંખ્યાજ્ઞાન ધોરણ-૫ માં આમ ધો-૫ સુધી ક્રમશઃ સંખ્યાજ્ઞાન શીખવવાનું હાય છે.સંખ્યાજ્ઞાનમાં અંકોની ઓળખ,વાચન અને લેખનની સાથે સંખ્યાક્રમ એટલે કે આગળની પાછળની અને વચ્ચેની સંખ્યા,સ્થાનકિમંત, નાની મોટી સંખ્યા,ચઢતા-ઊતરતોક્રમ,સંખ્યા વિસ્તાર,એકી બેકી સંખ્યાનું જ્ઞાન પણ દરેક ધોરણ મુજબ આપવાનું હોય છે.
- # સંખ્યાજ્ઞાન બાદ ગણનની ચાર ક્રિયાઓ સરવાળા ,બાદબાકી, ગુણાકાર અને ભાગાકારનું જ્ઞાન ધોરણ મુજબ ફાળવેલ અભ્યાસક્રમ પ્રમાણે આપવાનું હોય છે.
- # ઉપરમુજબ સંખ્યાજ્ઞાન અને ચારક્રિયાઓ પૈકી વિદ્યાર્થી જ્યાં નબળું છે ત્યાંથી ગણનકાર્ય કરાવવું. દા.ત.ધો-૩માં પ્રવેશ પામેલ બાળકને ધો-૨ના ગણન હેતુઓ મુજબ ૫૧ થી ૧૦૦ સંખ્યાજ્ઞાન તેમજ બે અંકના સરવાળા જેમનો સરવાળો ૯૯ થી વધતો નહોય તથા વઢી વગરના અને વઢીવાળા તેમજ બાદબાકી નું જ્ઞાન હોવું જોઈએ. જો બાળકને સંખ્યાજ્ઞાનમાં સ્થાનકિમંતમાં ક્યાશ ધરાવતા હોય તો ત્યાંથી તેનું શિક્ષણકાર્ય કરવું.બાળકને વઢીવાળા સરવાળા માં ક્યાશ હાયે તો ત્યાંથી શિક્ષણકાર્ય કરવું.

➤ સંખ્યાજ્ઞાન ૧થી ૯૯ સુધી (બે અંક)

➤ સંખ્યાજ્ઞાન ૧૦૦ થી ૯૯૯ સુધી (ત્રણ અંક)

➤ સંખ્યાજ્ઞાન ૧૦૦૦ થી ૯૯૯૯ સુધી (ચાર અંક)

➤ સંખ્યાજ્ઞાન ૧૦૦૦૦ થી કરોડ સુધી

❖ સંખ્યાજ્ઞાન માટે જરૂરી ટી.એલ.એમ.

૧. મૂર્ત વસ્તુઓ (મણકા,ક્યૂકા,ગોળ નાના પથ્થર,નાના શંખ,છીપલા,કોડી,બંગડીના કાચ,ઠંડાપીણાની બોટલના ઢાંકણા,લખોટી, દીવાસળી, સ્ટ્રો.....વગેરે)


૨. મણકાઘોડી

૩. અંકપત્તા ૧ થી ૧૦૦ અંકમાં અને શબ્દોમા

૫૧

એકાવન

૪. ચેક્સકાર્ડ



એક સો - ૧૦૦



એક દશક



બે એકમ

૧૧૨

૫.સંખ્યાકાર્ડ અંકમાં અને શબ્દોમા

૪૯૨

ચાર સો બાણું

૬. અંક ચાર્ટ ૧ થી ૧૦૦

❖ અંકજ્ઞાનમાં અંકનું ગણન, ઓળખ,વાંચન અને લેખન એ ક્રમ મુજબ અંક જ્ઞાન આપવું.

સૌપ્રથમ ૧ થી ૫ ત્યારબાદ ૬ થી ૧૦ પછી ૧૧ થી ૨૦ એમ ક્રમશઃ અંક જ્ઞાન આપવું.

જેના માટે મૂર્ત વસ્તુઓ અને અંકકાર્ડનો ઉપયાગ કરવો સાથે વિવિધ પ્રવૃત્તિઓ પણ કરાવવી.

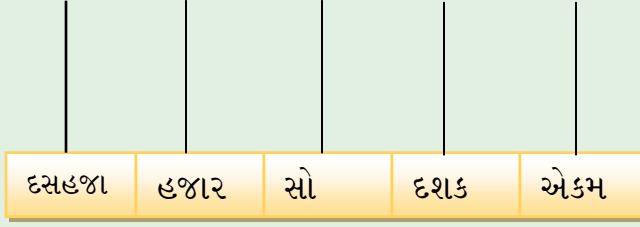
જેમ કે અંક જેટલા ચાંદલા ચોંટાડવા, રેતીયા અંક બનાવવા. અંકમાં રંગ પૂરણી વગેરે.

- ❖ દસ - દસ મણકાઓની એવી દસ માળા બનાવવી. એક માળા એટલે દસ નુ એક જુથ. આમ એક દસ એટલે ૧૦, બે દસ એટલે ૨૦ એવી બાળકોને સમજ આપવી. અને બાળકો પાસે વારંવાર બોલાવવું.
- ❖ દસ મણકાની એક માળા અને એક છુટો મણકો એટલે એક દસ અને એક છુટો મણકો (એક એકમ) એટલે ૧૧ (અગિયાર) થાય.એવી સમજ આપવી સાથે અગિયારનું અંક કાર્ડ પણ બતાવવું જેથી ૧૧ અંકમા અને શબ્દમાં કેવી રીતે લખાય તેની પણ સમજ આપી શકાય.આ રીતે ૧ થી ૯૯ સુધીનું સંખ્યાજ્ઞાન આપી શકાય. મણકાના સ્થાને દિવાસળીઓ અને સ્ટ્રોનો પણ ઉપયોગ કરી શકાય.
- ❖ ૧૦૦ થી ૯૯૯૯ સુધીનું સંખ્યાજ્ઞાન માટે ચેક્સકાર્ડનો આગળ બતાવ્યા મુજબ ઉપયોગ કરી શકાય.
- ❖ ૧૦૦ મણકાની માળા બનાવીને પણ ૧૦૦૦ થી ૯૯૯૯ સુધીનું સંખ્યાજ્ઞાન આપી શકાય.
- ❖ આ સાથે સંખ્યાકાર્ડનો પણ ઉપયોગ કરવો.
- ❖ બાળકો અંકોના લેખનકાર્ય દરમિયાન વધારે ભૂલો કરતા હોય છે. જેમ કે શિક્ષક દ્વારા ૩૦૫ લખાવાય તો બાળકો ૩૫ લખે છે.આનું મુખ્ય કારણ શૂન્યની સમજ, સંખ્યાના સ્થાન અને સ્થાનકિમંતનના જ્ઞાનનો અભાવ છે.એ માટે સંખ્યાનો વિસ્તાર તથા સખ્યામાં ૦ અંક આવે તેવી સંખ્યાના વાચન અને લેખનનો વધારે મહાવરો કરાવવો.તેમજ સંખ્યાના વાચન વખતે જે સ્થાનનો ઉલ્લેખ ન થાય તે સ્થાનની જગ્યાએ ૦ મૂકવું એવી પ્રાથમિક સમજ બાળકને આપવી.

➤ સ્થાનકિંમત :-

- ❖ સ્થાનકિંમત માટે જરૂરી ટી.એલ.એમ

૧. મણકાઘોડી (દસ હજાર,હજાર,સો,દશક,એકમ સ્થાન દર્શાવતી)

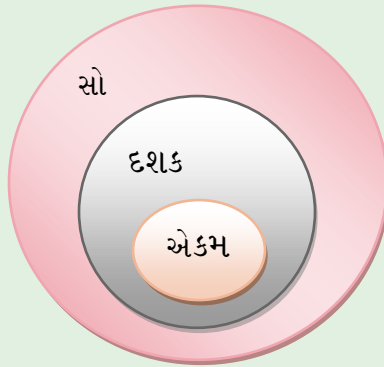


❖ મણકાઘોડીમાં મણકા પરોવી સ્થાન પ્રમાણે ગણતરી કરાવી બનતી સંખ્યા સ્થાનક્રિમંત બોર્ડમાં લખાવવી. અને તે દરેક સ્થાનની સ્થાનક્રિમંત લખાવવી.

૨. સ્થાનક્રિમંત બોર્ડ

દસ	લાખ	દસ	હજાર	સો	દશક	એકમ
લાખ		હજાર				

૩. સંખ્યા રમત બોર્ડ



❖ બાળકો ગોળ પથ્થર,લખોટી કે મણકા બોર્ડ,પર નાખશે. જે સ્થાનમાં જેટલા મણકા કે લખોટી આવે તેની ગણતરી કરી સંખ્યા લખશે અને વાંચશે. તે દરેક સ્થાનની સ્થાનક્રિમંત કહેશે. આ રીતે રમત આગળ ચાલશે.

❖ બાળકોને ૧ દશક એટલે દસ (૧૦), ૨ દશક એટલે વીસ(૨૦)..... તથા ૧ સો એટલે એક સો (૧૦૦), ૨ સો એટલે બ સો (૨૦૦) એમ વાચન અને લેખનનો મહાવરો કરાવવો.

➤ સંખ્યાક્રમ(ની આગળ,ની પાછળ,ની વચ્ચેની સંખ્યા)

❖ સંખ્યાક્રમ માટે જરૂરી ટી.એલ.એમ

૧. અંક પટ્ટી

૫૧	૫૨	૫૩	૫૪	૫૫	૫૬	૫૭	૫૮	૫૯	૬૦	૬૧	૬૨
----	----	----	----	----	----	----	----	----	----	----	----

❖ આપેલ અંકપટ્ટી પર જે સંખ્યા પર તીર દર્શાવેલ હોય તે સંખ્યાની આગળની અને પાછળની સંખ્યા બાળકો પાસે બોલાવવી. જેમ કે ૫૮ ની આગળની સંખ્યા ૫૭ છે. અને પાછળની સંખ્યા ૫૯ છે. આમ વારંવાર સમજ આપવી. આવી એક કરતા વધારે અંકપટ્ટી બનાવી શકાય.

૨. કોષ્ટક - કાર્ડ

૧૦૧	૧૦૬	૧૧૧	૧૧૬	૧૨૧	૧૨૬
૧૦૨	૧૦૭	૧૧૨	૧૧૭	૧૨૨	૧૨૭
૧૦૩	૧૦૮	૧૧૩	૧૧૮	૧૨૩	૧૨૮
૧૦૪	૧૦૯	૧૧૪	૧૧૯	૧૨૪	૧૨૯
૧૦૫	૧૧૦	૧૧૫	૧૨૦	૧૨૫	૧૩૦

❖ કોષ્ટક કાર્ડ માં આપેલી સંખ્યો પૈકી કોઈ એક સંખ્યા પસંદ કરી તેની આગળની અને પાછળની તથા કોઈ બે સંખ્યા પસંદ કરી તેમની વચ્ચેની સંખ્યા શીખવી શકાય.

૩. ફ્લેશકાર્ડ

૫૭૩

❖ સંખ્યાક્રમ શીખવવા માટે બાળકને સંખ્યા આડી હરોળમાં સળંગ લખાવવી. જેમ કે
૧ ૨ ૩ ૪ ૫ ૬ ૭ ૮ ૯ ૧૦ ૧૧ ૧૨ ૧૩ ૧૪ ૧૫ ૧૬ ૧ ૭ ૧૮ ૧૯ ૨૦ ૨૧...

આ પ્રમાણે લખાવતા ૧૧ ની પહેલા ૧૦ આવે તે સરળતાથી કહી દેશે. જ્યારે ઊભી હરોળમાં બાળક ગુંચવણ અનુભવે છે.

➤ નાની મોટી સંખ્યા:-

❖ નાની મોટી સંખ્યા માટે જરૂરી ટી. એલ.એમ

૧. મૂર્ત વસ્તુઓ..

૨. સંખ્યા કાર્ડ

૩. સ્થાન કિંમત બોર્ડ

૪. અંક પટ્ટી

❖ મૂર્ત વસ્તુઓ દ્વારા ધો-૧ અને ૨માં ૧ થી ૧૦૦ સુધી સંખ્યામાં નાની મોટી સંખ્યા નક્કી કરવા ઓછાપણુ અને વધારેપણુ નો ખ્યાલ દઢ કરાવી નાની મોટી સંખ્યાની સમજ આપી શકાય. જેમ કે

૧૨

૧૪

ઉપરની સંખ્યાઓ પૈકી વધારે ચિત્રોવાળી સંખ્યા ૧૪ મોટી છે. જ્યારે ઓછા ચિત્રોવાળી સંખ્યા ૧૨ નાની સંખ્યા છે.

❖ ૧૦૦ થી ૯૯૯૯ સુધી માં સંખ્યાના સ્થાનની સરખામણી કરાવી નાની મોટી સંખ્યા નક્કી કરી શકાય. આ માટે પાઠ્યપુસ્તકમાં સરળ પધ્ધતિઓ આપેલ છે.

➤ ચઢતો -ઊતરતો ક્રમ:-

❖ ચઢતો -ઊતરતો ક્રમ માટે જરૂરી ટી.એલ.એમ.

૧. સાપસીડી
૨. સખ્યા કાર્ડ
૩. પગથિયાં ચાર્ટ
૪. સતોડિયાના પાસા

❖ સંખ્યાજ્ઞાનમાં બાળકો માટે સૌથી વધારે કઠિન મુદ્દો ચઢતા-ઊતરતો ક્રમ છે.તેનુ મુખ્ય કારણ નાની મોટી સખ્યા નકકી કરવાનો અભાવ અને પ્રારંભિક તબક્કેથી ચઢતા અને ઊતરતા ક્રમની જાણકારી નો અભાવ.

❖ બાળકોને ત્રણ કે ચાર અંકની સંખ્યામાં ચઢતા અને ઊતરતા ક્રમમાં સંખ્યા ગોઠવતા ન આવડે તો એક અને બે અંકની સંખ્યા માટે ચઢતા અને ઊતરતા ક્રમમાં સંખ્યા ગોઠવવાનો મહાવરો કરાવવો.આ માટે પ્રાથમિક તબક્કે વર્ગખંડમાં નીચે મુજબની પ્રવૃત્તિઓ કરાવવી.

❖ શાળામાં આવેલા પગથિયાં ઉપર ૧,૨,૩,.....૧૦,૧૧....૫૦ જ્યાં સુધી હોય ત્યાં સુધી નંબર મારવાં વિદ્યાર્થીઓને પગથિયાં ઉપર ચઢવા કહેવું, કોઈપણ સૂચના વગર.વિદ્યાર્થીઓને પગથિયા પરથી ઉતરવા કહેવું, કોઈપણ સૂચના વગર. હવે, સંખ્યા વાચતા ચડવા કહેવું તેમજ ઉતરતા કહેવુ. ચડતા વખતે સંખ્યા વધે છે તેનો ચડતો ક્રમ કહેવાય એમ સમજાવવુ. ઊતરતા વખતે સંખ્યા ઘટે છે તેને ઊતરતો ક્રમ કહેવાય એમ સમજાવવું

❖ વર્ગમાં સતોડિયાની સાત કુકરી હોય એમ નાના બાળકા તેની સાઝઈ પ્રમાણે રીંગ ભેરવે એવી રમતની કુકરી લઈ ચડતો-ઊતરતો ક્રમ સમજાવવો.

૫.	૬.	૭.	૮.	૯.	૧૦.	૧૧.	૧૨.	૧૩.
----	----	----	----	----	-----	-----	-----	-----

૨.સંખ્યા કાર્ડ

								૧૦									
							૯		૯								
						૮			૮								
					૭					૭							
				૬							૬						
			૫														
		૪										૪					
		૩											૩				
	૨														૨		
૧																	૧

❖ બાળકોને સંખ્યાના કાર્ડ આપી પોતાના અંકકાર્ડ પ્રમાણે શિક્ષકશ્રીની સૂચના મુજબ ચઢતા ક્રમમાં અને ઊતરતા ક્રમમાં એક બીજાની પાછળ ઊભા રહેવાની કે બેસવાની રમત રમાડી શકાય.

➤ સરવાળા વઢી વગરના અને વઢી વાળા

✚ સરવાળામાં બાળકો બે અંકમાં જવાબ આવે તો વઢી પાડવાની , વઢી ઉમેરવાની ભૂલો કરતા હોય છે. આડી હરોળની સંખ્યા ઊભી હરોળમાં સ્થાન પ્રમાણે લખી શકતા નથી.

એકમના સ્થાનને બદલે ડાબી બાજુથી સરવાળો કરવાની શરૂઆત કરે છે.

✚ બાળકોને આવી ભૂલો વ્યક્તિગત ધ્યાન આપી સુધારાવવી જોઈએ.

❖ સરવાળા વઢી વગરના અને વઢી વાળા માટે જરૂરી ટી.એલ.એમ.

૧. મૂર્ત વસ્તુઓ

૨. ચિત્રો દોરેલા કાર્ડ

☆☆☆☆

△△△△
△

✚ ધો-૧માં મૂર્તવસ્તુઓ અને ધો-૨ માં અર્ધમૂર્ત વસ્તુઓ જેવી કે ચિત્રો દોરેલા કાર્ડ નો ઉપયાગ કરી ગણતરી કરાવી સરવાળા દ્વઢ કરાવી શકાય.

☆☆☆☆

+

☆☆☆

=

☆☆☆☆☆
☆☆

❖ સરવાળા વઢી વગરના અને વઢી વાળા માટેની રમતો

૧. જોડીની રમત

- સૌ પ્રથમ વિદ્યાર્થીઓને મેદાનમાં લઈ જવા.
- સંખ્યા બોલી જૂથ બનાવવા.
- અહીં બોલેલ સંખ્યા કરતા જૂથમાં વધે કે ઓછી સંખ્યા હોય તે બહાર કાઢવા
- ત્યારબાદ ફરી જૂથને ભેગા કરી સરવાળો કરાવવો.
- પાછુ એક જૂથ બોલવો.
- વિદ્યાર્થીઓના જૂથ થતા બાકી રહેલ ને ઉપર મુજબ બહાર કાઢવા.
- આમ ઘણીવાર રમાડતાં સરવાળો દ્વઢ થશે.

૨. આંગળી તથા વેઢા ગણવાની રમત

- આંગળીઓ ગણવા કહેવું. એક હાથની અને બીજા હાથની.

- ત્યારબાદ તેનો સરવાળો કરવા કહેવું
- વેઢા ગણવા કહેવું,બે આંગળીના અને બીજી ત્રણ આંગળીના.
- તેનો સરવાળો કરવા કહેવું.
- આ ક્રિયાનું વારંવાર પુનરાવર્તન કરાવી દઢીકરણ કરવું

➤ બાદબાકી દશક વગરની અને દશક વાળી:-

✚ બાદબાકીમાં બાળકો સૌથી વધારે દશકાવાળી બાદબાકીમાં સૌથી વધારે ભૂલો કરે છે.તેમાં પણ સંખ્યામાં ૦ અંક હોય તેવી બાદબાકીમાં વધારે ભૂલો કરે છે. જેમ કે.

$$\begin{array}{r} 300 \\ - 125 \\ \hline \end{array}$$

૨	૧૦-૧= ૯	૧૦
સો	દશક	એકમ
૩	૦	૦
૧	૨	૫
૧	૭	૫

✚ બાળકોને આવી બાદબાકી કરાવતા પહેલા એ સમજ આપવી જોઈએ કે જે સ્થાનના અંકો ની બાદબાકી માટે દશક લેવાની જરૂર પડે ત્યારે તે સ્થાનના સૌથી નજીકના સ્થાને થી દશક લઈ શકાય .જ્યારે આપણે દશક લઈએ ત્યારે દશક સ્થાને થી એક ૧૦ મળે,સો ના સ્થાને થી ૧૦૦ એટલે કે ૧૦ દશક મળે,હજાર ના સ્થાનેથી ૧૦૦૦ એટલે કે ૧૦ સો મળે.એવી સમજ બાળકોને આપવી જોઈએ.અને આપણને પણ હોવી જોઈએ.

✚ ઉપરની સંખ્યા માટે બાદબાકી કરાવતા સૌથી પહેલા એકમના સ્થાનથી બાદબાકીની શરૂઆત

થાય. જેમા ૦ માંથી ૫ બાદ ન થતા બાજુના દશકના સ્થાનેથી દશક લેવો પડે.પરંતુ દશકના સ્થાનમાં ૦ અંક હોય તેની સ્થાનકિમંત ૦ છે.ત્યાંથી દશક મળે નહીં,તો હવે દશક પછીના સ્થાન સો ના સ્થાનેથી દશક લેતા ૧૦ દશક મળે જે ૧૦ દશકના સ્થાનને મળે.હવે ૧૦ દશકમાંથી ૧ દશક લઈને એકમના સ્થાનને આપી એકમનો અંક ૦ ઉમેરતા ૧૦ મળે. અને દશકના સ્થાને ૧ દશક ઓછો થતા ૯ દશક રહે..દશકના સ્થાનમાં તો ૯ જ લખાય જેની સ્થાન કિમંત ૯૦ એટલે કે ૯ દશક થાય. આપણે આવી સમજ જ આપવાની છે.હવે બાળકો સરળતાથી બાદબાકી કરશે.

✚ ઉપરની બાદબાકી શીખવવા માટે એક નાની વાર્તા પણ બાળકોને કહી શકાય

ત્રણ મિત્રો હતા.ઢોલુ, મોલુ અને ભોલુ. રવિવારની રજા હતી,એટલે ત્રણેય મિત્રો બજારમાં ફરવા નીકળ્યા.બજારમાં ફરતા-ફરતા ભોલુને યાદ આવ્યું કે મારે એક બોલપેન લેવાની છે. મોલુ કહે મારે એક પેન્સિલ લેવાની છે. ઢોલુ કહે મારે પણ બહેન માટે એક રબ્બર લેવાનું છે.ત્રણેય મિત્રો દુકાનમાં ગયા.દુકાનદાર પાસેથી ભોલુએ ૫ રૂ.ની પેન ખરીદી. પછી ભોલુને યાદ આવ્યું કે મારી પાસે તો પૈસા જ નથી, એટલે ભોલુએ મોલુ પાસે પૈસા માગ્યા.મોલુ કહે પૈસા તૌ મારી પાસે પણ નથી.ત્યાં ઢોલુએ કહ્યું કે મારી પાસે ૩૦૦ રૂ. છે.હુ તમને પૈસા આપીશ તમે ખરીદી કરો.ઢોલુએ પોતાના ૩૦૦ રૂ.માંથી ૧૦૦ રૂ.મોલુને આપ્યા.ઢોલુ પાસે હવે ૨૦૦ રૂ.એટલે કે ૧૦૦ રૂ ની ૨ નોટ વધી.મોલુએ પોતાના ૧૦૦ રૂ.માંથી ૧૦ રૂ. ભોલુને આપ્યા,હવે મોલુ પાસે ૯૦ રૂ. એટલે ૧૦ રૂની ૯ નોટ વધી.અને ભોલુ પાસે ૧૦ રૂ.થઈ ગયા.હવે ત્રણેય મિત્રો પોતાના પૈસાથી ખરીદી કરીને ઘેર પાછા ગયા.

✚ બાદબાકી શીખવવા માટે

❖ બાદબાકી દશક વગરની અને દશક વાળી માટે જરૂરી ટી.એલ.એમ.

❖ ૧.મૂર્ત વસ્તુઓ

૨. ચિત્રો દોરેલા કાર્ડ

☆☆☆☆

△△△△
△△

૩.૧૦૦, ૧૦ અને ૧ ખાના વાળા ચેક્સકાર્ડ,

૪. સ્ટો, દીવાસળીઓ વગેરે.

✚ બે અંકની સંખ્યાની બાદબાકી માટે મૂર્ત વસ્તુઓ.અર્ધમૂર્ત વસ્તુઓ એટલે કે ચિત્રો ધરાવતા કાર્ડ વગેરેની મદદથી ગણતરી કરાવી શકાય.

❖ બાદબાકી દશક વગરની અને દશક વાળી માટે ની રમતો:-

૧. બાળકોને છુટા પાડવાની રમત-

- વર્ગમાં બાળકોની કુલ સંખ્યાની ગણતરી કરાવવી.
- ત્યારબાદ એમાંથી છોકરા/છોકરીઓ બેસી જાય એમ સૂચના આપવી.
- બાકી કેટલી છોકરીઓ રહી એમ ગણતરી કરાવવી.
- આ કાર્યની નોંધ ફલક પર કરવી.

ઉ.દા. કુલ ૪૫ વિદ્યાર્થીઓ ઉભા રહ્યા.

તેમાંથી ૩૦ છોકરાઓ હતા. જે બેસી ગયાં તો બાકી કેટલા બચે?

૪ ૫ કુલ વિદ્યાર્થી

- ૩૦ છોકરાઓ

૧ ૫ છોકરીઓ એમ લખીને સમજાવવું

૨. કુંડાળા કે ડોલમાં બોલ કે લખોટી નાખવાની રમત

- એક કુંડાળું કરવું કે ડોલ લેવી.
- વિદ્યાર્થીને ૪૩ લખોટી એકસાથે આપવી. કુંડાળામાં નાખવા કહેવી.

- કુંડાળામાં રહેલ લખોટી ને ગણવા કહેવું (ધારો કે ૩૩)
- બાકી કેટલી બહાર છે. એ બાદબાકીની મદદથી સમજાવવું
- ફલક પર નોંધવું

$$\begin{array}{r} ૪૩ \\ - ૩૩ \\ \hline ૧૦ \end{array}$$

- કુલ ૧૦ લખોટી બહાર રહી એમ કહેવાય.

➤ વ્યવહારુ કોયડા સરવાળા- બાદબાકી:-

❖ વ્યવહારુ કોયડા સરવાળા- બાદબાકી માટે જરૂરી ટી.એલ.એમ.

૧. મૂર્ત વસ્તુઓ.

❖ વ્યવહારુ કોયડા સરવાળા- બાદબાકીની સમજ આપતી વખતે બાળકો સાથે વિવિધ પ્રશ્નોત્તરી કરવી.ત્યારબાદ સરવાળા કે બાદબાકીની ક્રિયા કરાવવી.

ઉ.દા.- એક શાળાપુસ્તકાલયમાં ૩૩૨ પુસ્તકો હતા તેમાંથી ૧૦૨ પુસ્તકો રદ થયા તથા ૬૦ નવા પુસ્તકો ખરીદ્યા તો હવે. શાળાપુસ્તકાલયમાં કેટલા પુસ્તકો હશે?

- શાળાપુસ્તકાલયમાં કેટલા પુસ્તકો હતા?
- કેટલા પુસ્તકો રદ થયા?
- પુસ્તકો રદ થતા પુસ્તકાલયમાં પુસ્તકોની સંખ્યા વધે કે ઓછી થાય ?
- સંખ્યા ઓછી થાય તો સરવાળો થાય કે બાદબાકી ?
- શાળાપુસ્તકાલયમાં કેટલા નવા પુસ્તકો ખરીદ્યા?
- નવા પુસ્તકો ખરીદતા પુસ્તકાલયમાં પુસ્તકોની સંખ્યા વધે કે ઓછી થાય?

- સંખ્યા વધે તો સરવાળો થાય કે બાદબાકી?

➤ ઘડિયા ૧થી ૨૦:-

❖ ઘડિયા ૧થી ૨૦ માટે જરૂરી ટી.એલ.એમ.

૧. ઘડિયા ચાર્ટ

૨. ઘડિયા ચક્ર

- ❖ બાળકોને શરૂઆતમાં ઘડિયાની રચના કેવી રીતે થાય છે તેની સમજ આપવી.બાળકો પાસે જાતે ઘડિયાની રચના કરાવવી.

✚ ગુણાકાર (બે અને ત્રણ અંક વડે):-

❖ ગુણાકાર (બે અને ત્રણ અંક વડે)માટે જરૂરી ટી.એલ.એમ.

૧.ઘડિયા ચાર્ટ

- ✚ બાળકો બે કે ત્રણ અંક વડે જ્યારે ગુણાકાર કરે છે ત્યારે દશકના ૦ મુકવાની ભુલો વધારે કરે છે.તે માટે ગુણક ના દરેક અંકની સ્થાનકિંમત સાથે અલગ અલગ ગુણાકાર કરાવવો.જેમ કે.

૨ ૪

× ૧ ૫ - ગુણકના અંક ૧ની સ્થાનકિંમત ૧૦ અને ૫ ની સ્થાનકિંમત ૫ વડે ગુણાકાર કરાવી

સરવાળો કરાવવો.

$$\begin{array}{r} ૨ ૪ \\ \times ૧ ૦ \\ \hline ૨૪૦ \end{array} \quad \begin{array}{r} ૨ ૪ \\ \times ૫ \\ \hline ૧૨૦ \end{array} \quad \begin{array}{r} ૨ ૪ ૦ \\ + ૧ ૨ ૦ \\ \hline ૩ ૬ ૦ \end{array}$$

✚ ભાગાકાર:-

❖ ભાગાકાર માટે જરૂરી ટી.એલ.એમ.

૧. ઘડિયા ચાર્ટ

- ✚ બાળકો ને ભાગાકાર માં ઘડિયામાં ભાજ્યની સંખ્યા ન આવતી હોય ત્યારે વધારે ગુંચવણ

અનુભવે છે. જેમ કે $૮ \div ૩$ આ સંખ્યાના ભાગાકાર કરાવતી વખતે બાળકોને જેના વડે ભાગવાના છે તે ભાજક સંખ્યાનો સંપૂર્ણ ઘડિયો લખાવી અથવા ઘડિયાચાર્ટની મદદથી ભાજ્ય સંખ્યા ૮ થી ગુણાકાર વધી જાય ત્યાં અટકી તેનાથી આગળની સંખ્યાના ગણાકાર વડે જ ભાગાકાર થાય એવી સમજ આપવી. આ રીતનું વારંવાર પુનરાવર્તન અને દ્રઢીકરણ કરાવતા બાળકને દ્રઢ થઈ જશે. $૩ \times ૧ = ૩$

$$૩ \times ૨ = ૬ \checkmark$$

$$\cancel{૩ \times ૩ = ૯}$$

✚ બાળકો ભાગાકારમાં ભાજ્યમાં આવેલો અંક ભાજક કરતા નાનો હોય ત્યારે ભાગી ન શકાય તે માટેનું ૦ ન મુકવાની ભુલ કરે છે. આપણે શરૂઆતથી જ બાળકોને એવું દ્રઢ કરાવીએ છીએ કે ભાગ ન ચાલે તો ભાગફળમાં ૦ મુકવું. પરંતુ આપણે ગુણાકાર માં શીખવીએ છીએ કે કોઈ પણ સંખ્યાને ૦ વડે ગુણવામાં આવે તો ગુણાકાર ૦ થાય છે. જો ઘડિયાની શરૂઆત ૦ થી કરવામાં આવે તો.દા.ત. $૨ \times ૦ = ૦$ થાય ત્યાર બાદ $૨ \times ૧ = ૨$

$$૫ \times ૦ = ૦$$

$$૫ \times ૧ = ૫$$

$$૫ \times ૨ = ૧૦$$

$$૫ \times ૩ = ૧૫$$

$$૫ \times ૪ = ૨૦$$

$$૫ \times ૫ = ૨૫$$

$$\begin{array}{r} ૧૦૫ \\ ૫ \overline{) ૫૨૫} \\ \underline{૫} \\ ૦૨૫ \\ \underline{૨૫} \\ ૦૦ \end{array}$$

✚ ઉપરના ઉ.દા.માં બાળકને સ્પષ્ટ સમજ પડી જશે કે ભાજ્ય અંક ૨ ને $૫ \times ૧ = ૫$ થી ન ભાગી શકાતા $૫ \times ૦ = ૦$ થી ભાગ ચલાવવો પડે છે. જેથી ભાગફળમાં ૦ મળે છે. આમ પ્રારંભિક તબક્કે આવી સમજ આપી ત્યાર બાદ બાળકોને કહી શકાય કે ટૂંકમાં ભાગ ન ચાલે ત્યારે ૦ મુકવું

❖ ગુણાકાર અને ભાગાકાર માટે પાઠ્યપુસ્તકોમાં આપેલ રીતની સમજ આપી તેનો વારંવાર મહાવરો કરાવવો.

✚ વ્યવહારુ કોયડા ગુણાકાર -ભાગાકાર

❖ વ્યવહારુ કોયડા ગુણાકાર -ભાગાકાર ની સમજ આપતી વખતે બાળકો સાથે વિવિધ પ્રશ્નોત્તરી કરવી.ત્યારબાદ ગુણાકાર -ભાગાકાર ની ક્રિયા કરાવવી.

❖ ઉ.દા. એક પેનની કિંમત ૧૦ રૂ.હોય તો ૬ પેનની કિંમત કેટલી થાય?

- એક પેનની કિંમત કેટલી છે?
- કેટલી પેનની કિંમત શોધવાની છે?
- ૬ પેનની કિંમત ૧ પેન કરતા વધારે થાય કે ઓછી થાય?
- કિંમત વધારે થાય તો ગુણાકાર થાય કે ભાગાકાર?

➤ અવયવ:-

❖ અવયવ માટે જરૂરી ટી.એલ.એમ.

૧. ઘડિયા ચાર્ટ

૨. વિભાજ્ય અને અવિભાજ્ય સંખ્યાચાર્ટ

➤ અવિભાજ્ય અવયવ:-

❖ અવિભાજ્ય અવયવ માટે જરૂરી ટી.એલ.એમ.

૧. વિભાજ્ય સંખ્યાના અવિભાજ્ય અવયવ ચાર્ટ

જેમ કે. ૪ = ૨ × ૨

૬ = ૨ × ૩

૮ = ૨ × ૨ = ૨ × ૨ × ૨

૨. અવિભાજ્ય સંખ્યા ૨,૩,૫,૭ ના ઘડિયાચાર્ટ

૨ નો ઘડિયો					૩ નો ઘડિયો			૫નો ઘડિયો
૧ ૨ ૨	૧૧ ૨ ૨૨	૨૧ ૨ ૪૨	૩૧ ૨ ૬૨	૪૧ ૨ ૮૨	૧ ૩ ૩	૧૧ ૩ ૩૩	૨૧ ૩ ૬૩	૧ ૫ ૫
૨ ૨ ૪	૧૨ ૨ ૨૪	૨૨ ૨ ૪૪	૩૨ ૨ ૬૪	૪૨ ૨ ૮૪	૨ ૩ ૬	૧૨ ૩ ૩૬	૨૨ ૩ ૬૬	૨ ૫ ૧૦
૩ ૨ ૬	૧૩ ૨ ૨૬	૨૩ ૨ ૪૬	૩૩ ૨ ૬૬	૪૩ ૨ ૮૬	૩ ૩ ૯	૧૩ ૩ ૩૯	૨૩ ૩ ૬૯	૩ ૫ ૧૫
૪ ૨ ૮	૧૪ ૨ ૨૮	૨૪ ૨ ૪૮	૩૪ ૨ ૬૮	૪૪ ૨ ૮૮	૪ ૩ ૧૨	૧૪ ૩ ૪૨	૨૪ ૩ ૭૨	૪ ૫ ૨૦
૫ ૨ ૧૦	૧૫ ૨ ૩૦	૨૫ ૨ ૫૦	૩૫ ૨ ૭૦	૪૫ ૨ ૯૦	૫ ૩ ૧૫	૧૫ ૩ ૪૫	૨૫ ૩ ૭૫	૫ ૫ ૨૫
૬ ૨ ૧૨	૧૬ ૨ ૩૨	૨૬ ૨ ૫૨	૩૬ ૨ ૭૨	૪૬ ૨ ૯૨	૬ ૩ ૧૮	૧૬ ૩ ૪૮	૨૬ ૩ ૭૮	૬ ૫ ૩૦
૭ ૨ ૧૪	૧૭ ૨ ૩૪	૨૭ ૨ ૫૪	૩૭ ૨ ૭૪	૪૭ ૨ ૯૪	૭ ૩ ૨૧	૧૭ ૩ ૫૧	૨૭ ૩ ૮૧	૭ ૫ ૩૫
૮ ૨ ૧૬	૧૮ ૨ ૩૬	૨૮ ૨ ૫૬	૩૮ ૨ ૭૬	૪૮ ૨ ૯૬	૮ ૩ ૨૪	૧૮ ૩ ૫૪	૨૮ ૩ ૮૪	૮ ૫ ૪૦
૯ ૨ ૧૮	૧૯ ૨ ૩૮	૨૯ ૨ ૫૮	૩૯ ૨ ૭૮	૪૯ ૨ ૯૮	૯ ૩ ૨૭	૧૯ ૩ ૫૭	૨૯ ૩ ૮૭	૯ ૫ ૪૫
૧૦ ૨ ૨૦	૨૦ ૨ ૪૦	૩૦ ૨ ૬૦	૪૦ ૨ ૮૦	૫૦ ૨ ૧૦૦	૧૦ ૩ ૩૦	૨૦ ૩ ૬૦	૩૦ ૩ ૯૦	૧૦ ૫ ૫૦

❖ ઉપર મુજબ બીજી અવિભાજ્ય સંખ્યાના ઘડિયા ચાર્ટ બનાવી શકાય

❖ ગણન કરાવતી વખતે રાખવાની કાળજી:-

૧. ગણિત વિષયમાં એકમો સરળ પરથી કઠિન તરફ હોય છે તે ખાસ ધ્યાન રાખવું. તે મુજબ જ શૈક્ષણિક કાર્ય કરાવવું.
૨. ગણનકાર્યની બાળકોની રૂબરૂમા ચકાસણી કરી બાળકો પાસે જાતે ભૂલો સુધારાવવી.
૩. બાળકોને સોપેલ ગૃહકાર્યની નિયમિત ચકાસણી કરવી.

૪. પ્રાર્થનાસંમેલનમાં દરરોજ ૧ થી ૧૦૦ સુધીનું અંકગાન થાય તેમજ ઘડિયાનું ગાન કરાવવું.તે માટે સાપ્તાહિક આયોજન કરવું.

૫. ૧ થી ૧૦૦ અંકગાન વખતે બાળકો અંક જોઈ શકે તે માટે અંકચાર્ટ કે અંકકાર્ડ બાળકોની સમક્ષ રહે તેવી વ્યવસ્થા કરવી.બાળક કેવળ અંક બોલે અને તેની સાથે અંકની ઓળખ પણ કરે તો અંકજ્ઞાન વધુ દ્રઢ બને. ઘડિયાગાન માટે પણ આ રીત અપનાવી શકાય

૬. બાળકોને ગણનકાર્ય કરાવતી વખતે પાઠ્યપુસ્તકમા આપેલ રીતો તેમજ બાળકોને સહેલાયથી સમજ આપી શકાય તેવી વિવિધ પ્રવિધિ-પ્રયુક્તિઓ યોજવી

નોંધ:- આ મોડ્યુલમાં વાચન લેખન અને ગણન માટે આપેલી તમામ માહિતી માર્ગદર્શન માટે છે.જેમાં આપ વિષય તજજ્ઞ શિક્ષક મિત્રો તમારી કક્ષાએથી તમારા પોતાના વિચારઅનુભવો,સફળ પ્રયાગો, અવલોકનો નો સમાવેશ કરી મોડ્યુલને વધારે જ્ઞાનસભર બનાવી વર્ગખંડમાં ઉપયોગ કરી શકો છો.તથા જરૂરી સુચનો આવકાર્ય છે.

➤ મુલ્યાંકન કસોટી નમૂનારૂપ છે,તે પ્રમાણે નવા પ્રશ્નપત્રો આપી શકાય.



શાળાનું નામ:-

ધોરણ:-૨

સી.આર.સીનું નામ:- દોલતપુરા

વાચન

પ્રશ્ન:-૧:- નીચે આપેલા શબ્દોનું વાચન કરો.

ગુણ- ૧૦

૧. મગજ ૨. સારસ ૩. પાણી ૪. વસંત ૫. સુથાર
૬. મીઠાઈ ૭. દરિયો ૮. ખેડૂત ૯. ગૌરવ ૧૦. પૈસાદાર

લેખન

પ્રશ્ન:-૨:-નીચે આપેલા શબ્દોનું શ્રુતલેખન કરો.

ગુણ- ૧૦

૧. નમન ૨. વારસ ૩. રિવાજ ૪. પંખી ૫. લાકડું
૬. ટોપલી ૭. ઈયળ ૮. ઉનાળો ૯. કૈલાસ ૧૦. મૌખિક

ગણન

પ્રશ્ન:-૩:- નીચે આપેલાના જવાબ આપો તથા દાખલાઓની ગણતરી કરો.

ગુણ- ૧૦

(૧) ૧થી ૨૦ મૂર્તવસ્તુઓની મદદથી ગણો.

(૨) નીચે આપેલા અંકોનું લેખન અને વાચન કરાવવું:

૧૦ ૧૫ ૩૪ ૨૨ ૨૯ ૪૭ ૪૯ ૧૯ ૪૦

(૩) ૧૫ =+ (૪) ૧૩ =દશકએકમ

(૫) ૫ + ૩ = (૬) ૭ - ૩ =

(૮) ૧૨ + ૪ = (૯) ૧૬ - ૬ =

(૧૦) ૫ લખોટીમાં ૨ લખોટી ઉમેરતા કેટલી લખોટી થાય ?

શાળાનું નામ:-

ધોરણ:-૩

સી.આર.સીનું નામ:- દોલતપુરા

વાચન

પ્રશ્ન:-૧:- નીચે આપેલા શબ્દો અને સાદા વાક્યોનું વાચન કરો.

ગુણ- ૧૦

(૧) દાડમ (૨) તડકો (૩) વિચાર (૪) અર્પણ (૫) કાવ્ય

(૬) ક્ષય એક રોગ છે. (૭) ડાકોરમાં ઠાકોર રહે છે. (૮) મીઠાઈ સૌને ભાવે છે.

(૯) શ્રમ કરવો. (૧૦) રૂમાલ વાપરો.

લેખન

પ્રશ્ન:-૨:- નીચે આપેલા શબ્દો અને સાદા વાક્યોનું શ્રુતલેખન કરો.

ગુણ- ૧૦

(૧) આકાશ (૨) ઉનાળો (૩) પ્રાર્થના (૪) કૃપા (૫) શ્રવણ

(૬) મારી નિશાળ સુંદર છે. (૭) આ અમારુ ખેતર છે. (૮) વસંત દાણા નાખે છે.

(૯) નદીમાં પાણી છે. (૧૦) ઋષિ યજ્ઞ કરે છે.

ગણન

પ્રશ્ન:-૩:- નીચે આપેલાના જવાબ આપો તથા દાખલાઓની ગણતરી કરો.

ગુણ- ૧૦

(૧) ઓગણસાહીઠને અંકમાં લખો.....

(૨) ૭૨ =દશક.....એકમ

(૩) આગળની સંખ્યા લખો.૬૫

(૪) ૫૫ અને ૪૫ માંથી મોટી સંખ્યાછે.

(૫) ૪૫,૩૩,૫૬,૨૧ ને ચઢતા ક્રમ માં ગોઠવો.

(૬) ૪ ૫ (૭) ૫ ૮ (૮) ૪ ૯ (૯) ૬ ૨

+ ૧ ૨ + ૨ ૩ - ૧ ૬ - ૨ ૫

(૧૦) મહેશ પાસે ૧૨ પતંગ હતા અને ૮ પતંગ દુકાનમાંથી ખરીદ્યા તો તેની પાસે કુલ કેટલા પતંગ હશે?

શાળાનું નામ:-

ધોરણ:-૪

સી.આર.સીનું નામ:- દોલતપુરા

વાચન

પ્રશ્ન:-૧:- નીચે આપેલા ફકરાનું વાચન કરાવશે.

ગુણ- ૧૦

જંગલમાં એક નદી છે. નદીમાં પાણી ખળખળ વહે છે. તેમાં ઘણી માછલીઓ છે.નદીમાં બતક પણ છે. બતક પાણીમાં તરે છે.

લેખન

પ્રશ્ન:-૨:- નીચે આપેલા ફકરાનું શ્રુતલેખન કરો.

ગુણ- ૧૦

પોપટનો રંગ લીલો છે. પોપટને ગળે કાળો કાંઠલો હોય છે. તેની ચાંચ લાલ હોય છે. પોપટને મરચું બહુ ભાવે છે. લોકો પોપટને પાળે છે.

ગણન

પ્રશ્ન:-૩:- નીચે આપેલાના જવાબ આપો તથા દાખલાઓની ગણતરી કરો.

ગુણ- ૧૦

(૧) ત્રણ સો ચુમાળીસ ને અંકમાં લખો.....

(૨) ૬૮૩ માં ૮ ની સ્થાન કિંમત.....છે.

(૩) આગળની અને પાછળની સંખ્યા લખો.૪૨૩.....

(૪) ૫૫૬ અને ૪૫૬ માંથી નાની સંખ્યાછે.

(૫) ૨૪૫, ૩૩૩, ૩૫૬,ને ચઢતા ક્રમ માં ગોઠવો.

(૬) ૬૫૮ + ૨૪૩ (૭) ૫૪૦ - ૩૨૫ (૮) રીના પાસે ૮૭૫ રૂપિયા

હતા,તેમાંથી તેણે ૪૬૦ રૂપિયાની સ્કુલ બેગ ખરીદી,હવે તેની પાસે કેટલા રૂપિયા બાકી વધ્યા ?

(૯) ૫૮

x ૬

(૧૦) એક બોલપેનની કિંમત ૫ રૂપિયા હોય,તો એવી ૮ બોલપેનની કિંમત કેટલી થાય ?

શાળાનું નામ:-

ધોરણ:-૫

સી.આર.સીનું નામ:- દોલતપુરા

વાચન

પ્રશ્ન:-૧:- નીચે આપેલા ફકરાનું વાચન કરાવશે.

ગુણ- ૧૦

ગામમાં એક ડોશી રહે. એમને એકનો એક દીકરો .દીકરો ઘેટાં-બકરાં ચારવા જંગલમાં જાય.એક દિવસ આકાશમાં કાળાં વાદળ ઘેરાયાં. એ જોઈ ડોશીએ જંગલ તરફ દોટ મૂકી.

લેખન

પ્રશ્ન:-૨:- નીચે આપેલા ફકરાનું શ્રુતલેખન કરો.

ગુણ- ૧૦

ઉનાળામાં સખત ગરમી પડે છે. ગરમીથી રાહત મેળવવા લોકો સફેદ સુતરાઉ કપડાં પહેરે છે.ઉનાળાનો બપોર ઘણો આકરો હોય છે. રસ્તા પર લોકોની અવરજવર ઓછી થઈ જાય છે. લોકો પંખા ચાલુ કરી ઘરમાં આરામ કરે છે.

ગણન

પ્રશ્ન:-૩:- નીચે આપેલાના જવાબ આપો તથા દાખલાઓની ગણતરી કરો.

ગુણ- ૧૦

(૧) ચાર હજાર પાંચસો પચાસ ને અંકમાં લખો.....

(૨) ૬૭૪૨ માં ૭ ની સ્થાન કિંમત.....છે.

(૪) ૫૨૬૬ અને ૫૪૪૬ માંથી નાની સંખ્યાછે.

(૪) ૪૯૦૨ +૩૨૨૯ (૫) ૪૫૦૧ - ૩૨૬૧ (૬) એક બગીચામા ૧૨૧૩

આસોપાલવ છે.૨૩૦ લીમડા અને ૨૬ વડના ઝાડ છે. તો બગીચામાં કુલ કેટલા ઝાડ છે. ?

(૭) ૨૧૩ (૮) ૧૨ ના બધા અવયવો આપો.

x ૧૫

(૯) ૪૮૬ ÷ ૩

(૧૦) ૨૫ ચોકલેટ ૫ બાળકોને સરખે ભાગે વહેંચતા દરેક બાળકને ભાગે કેટલી ચોકલેટ આવે ?

શાળાનું નામ:-

ધોરણ:-૬ થી ૮

સી.આર.સીનું નામ:- દોલતપુરા

વાચન

પ્રશ્ન:-૧:- નીચે આપેલા ફકરાનું વાચન કરાવશે.

ગુણ-

૧૦

નિલેષ એના ચાર ભાઈબંધો સાથે રમતો હતો.એની બાએ એને પાંચ કેરી આપી. નિલેષે ચારે ભાઈબંધોને એકએક કેરી આપી અને પાંચમી કેરી પોતાના માટે રાખી. પોતાની કેરી ખાવા જતો હતો એવામાં એણે એક ગરીબ છોકરાને એમની તરફ અને એમની કેરી તરફ દયામણે ચહેરે જોતાં જોયો.

લેખન

પ્રશ્ન:-૨:- નીચે આપેલા ફકરાનું શ્રુતલેખન કરો.

ગુણ- ૧૦

આશરે સો-સવા સો વર્ષ પહેલાંની આ ઘટના છે. છ વરસની કુમળી વયના એક બાળકે પોતાની માતા ગુમાવી છે. પિતા રામજીભાઈ લશ્કરી શાળામાં શિક્ષક છે. માતૃસુખ ગુમાવનાર પુત્રના વાંકડિયા વાળમાં પિતા હાથ પસવારી રહ્યા છે.

ગણન

પ્રશ્ન:-૩:- નીચે આપેલાના જવાબ આપો તથા દાખલાઓની ગણતરી કરો.

ગુણ-

૧૦

(૧) સત્ત લાખ અડત્રીસ હજાર આંકસો નવને ને અંકમાં લખો.....

(૨) ૪૫૬૭૬૨ માં ૪ ની સ્થાન કિંમત.....છે.

(૩) ૭૪ ૯૦૯ + ૪૩૨૩૯ (૪) એક જંગલમાં ૨૩૫૬૧૨ વૃક્ષો હતા. વાવાઝોડામાં ૪૦૮૯૯ વૃક્ષો પડી ગયા તો હવે જંગલમાં કેટલા વૃક્ષોબાકી રહ્યા ?

(૫) ૨૧૪ ૬ x ૩૧૫

(૬) ૫૬ ના બધા અવયવો આપો.

(૭) ૪૦૯૭ + ૧૯

(૮) એક ડઝન કાચના ગ્લાસની કિંમત ૧૨૦ રૂપિયા હોય તો એવા ૧૨ ડઝન ગ્લાસની કિંમત કેટલી થાય ?

(૯) ૭૨ ના ભાગાકારની રીતે અવયવ પાડો. (૧૦) સાદુ રૂપ આપો: $૧૨ + ૩૬ \div ૬ \times ૫$

